

PIDLIPUM

ŠABLONY
DEN OTCŮ

Šablony jsou určeny pouze pro osobní použití.
Není dovoleno je dále šířit, prodávat,
upravovat ani vydávat za vlastní.

VŠECHNO NEJLEPŠÍ KE DNI OTCŮ



VŠECHNO NEJLEPŠÍ KE DNI OTCŮ




VŠECHNO NEJLEPŠÍ KE DNI OTCŮ




VŠECHNO NEJLEPŠÍ KE DNI OTCŮ




VŠECHNO NEJLEPŠÍ KE DNI OTCŮ



MŮJ TATÍNEK





Prompt pro barevnou variantu

Vytvoř dvě samostatné postavičky na základě přiložených fotografií dítěte a tatínka.

Postavičky budou sloužit jako dekorace na dětské přání nebo tvořivý výrobek ke Dni otců.

Nevytvářej realistický portrét. Osoby převed' do roztomilé kreslené podoby, ale zachovej dostatek charakteristických rysů z fotografií, aby bylo možné dítě i tatínka poznat.

Styl: Moderní dětská ilustrace, roztomilý cartoon styl, paper cut / papercraft vzhled, jemná textura papíru, měkké stíny kolem postaviček, kvalitní detailní ilustrace, čisté obrysy vhodné pro vystřihnutí.

Postavičky mají působit jako papírové samolepky, výseky nebo dekorace k nalepení na přání. Celková atmosféra má být pozitivní, radostná a milá.

Kompozice

Vytvoř dvě oddělené samostatné postavičky:

1. Dítě drží v rukou pohár s nápisem „#1 TÁTA“.
2. Tatínek má radostný výraz a natažené ruce směrem k dítěti.

Obě postavy natoč tak, aby bylo patrné, že dítě předává tatínkovi pohár.

Každá postavička musí být samostatná, oddělená a použitelná zvlášť.

Bez pozadí, bez dalších dekorací, bez textu mimo nápis na poháru.

Výstup

Bílé nebo transparentní pozadí.

Vysoké rozlišení.

Vhodné pro tisk, vystřihnutí a použití na přání, pracovní listy nebo tvořivé aktivity pro děti.

Prompt pro omalovánkovou variantu

Na základě přiložených fotografií vytvoř dvě samostatné omalovánkové postavičky dítěte a tatínka.

Nevytvářej realistický portrét. Osoby převed' do roztomilého dětského cartoon stylu, ale zachovej dostatek charakteristických rysů z fotografií, aby bylo možné dítě i tatínka poznat.

Styl: Černobílá lineární kresba ve stylu dětské omalovánky.

Čisté výrazné obrysy.

Bez barev.

Bez stínování.

Bez šrafování.

Bez šedých ploch.

Jednoduché tvary vhodné pro děti ve věku 3–6 let.

Velké plochy vhodné pro vybarvování malými dětmi.

Kompozice

Vytvoř dvě oddělené samostatné postavičky:

1. Dítě drží v rukou pohár s nápisem „#1 TÁTA“.

2. Tatínek má radostný výraz a natažené ruce směrem k dítěti.

Obě postavy natoč tak, aby bylo patrné, že dítě předává tatínkovi pohár.

Každá postavička musí být samostatná, oddělená a použitelná zvlášť.

Bez pozadí, bez dalších dekorací, bez textu mimo nápis na poháru.

Výstup

Bílé pozadí.

Vhodné pro tisk na A4.

Čisté kontury vhodné pro vybarvování.

Styl dětské omalovánky z pracovního sešitu.